













**LA LIGNE TRAM 3 – LYON –**

**De la Gare Part Dieu de LYON à la Zone Industrielle de MEYZIEU**

La ligne mesure 14,6km et comprend dix stations :

	Stations	Communes desservies	Correspondances
O	<a href="#"><u>Gare Part-Dieu - Vilette</u></a>	<a href="#"><u>Lyon 3<sup>e</sup></u></a>	Gare de la Part-Dieu SNCF,  198 296 Correspondances à Gare Part-Dieu - Vivier-Merle :        25 28 36 37 41 47 53 59 59E 70 99 175 : Navette Gares Aéroport - Express Crémieu Bourgoin
o	Dauphiné - Lacassagne	<a href="#"><u>Lyon 3<sup>e</sup></u></a>	 25 28 34 69
o	Reconnaissance - Balzac	<a href="#"><u>Lyon 3<sup>e</sup></u></a>	 99
o	<a href="#"><u>Gare de Villeurbanne</u></a>	<a href="#"><u>Villeurbanne</u></a>	 38 - <a href="#"><u>P+R</u></a>
o	Bel Air - Les Broses	<a href="#"><u>Villeurbanne</u></a>	 81
o	<a href="#"><u>Vaulx-en-Velin - La Soie</u></a>	<a href="#"><u>Vaulx-en-Velin</u></a>	   16 52 64 68 82  - Direct Eurexpo - <a href="#"><u>P+R</u></a> provisoire
o	<a href="#"><u>Décines - Centre</u></a>	<a href="#"><u>Décines-Charpieu</u></a>	 67 79 - <a href="#"><u>P+R</u></a>
o	<a href="#"><u>Décines - Grand Large</u></a>	<a href="#"><u>Décines-Charpieu</u></a>	 7 16 85 95 - <a href="#"><u>P+R</u></a>
o	<a href="#"><u>Meyzieu - Gare</u></a>	<a href="#"><u>Meyzieu</u></a>	 67 85 - <a href="#"><u>P+R</u></a>
O	<a href="#"><u>Meyzieu Z.I.</u></a>	<a href="#"><u>Meyzieu</u></a>	 - <a href="#"><u>P+R</u></a>